



UNIVERSITÄT
LEIPZIG

Stabsstelle Internationales

Entdeck' dich weltweit!

DEIN
AUSLANDSPRAKTIKUM
IM LEHRAMTSSTUDIUM



Inhalt

Vorwort	3
1. Warum ins Ausland?	4
2. Optionen für ein Auslandspraktikum	5
3. Mein Auslandspraktikum im Lehramt – SPS I anerkannt!	6
3.1 Wirklich jeder Schritt zu deinem Auslandspraktikum – komm mit!	7
3.2 Während des Auslandspraktikums	10
3.3 Geschafft! – Nach dem Auslandspraktikum	10
4. Mein Schulpraktikum im Ausland – gefördert!	11
5. Mein Auslandsaufenthalt im Lehramtsstudium – Rückblicke und Eindrücke	12
CHECKLISTE für meinen Weg ins Auslandspraktikum	13
Impressum.....	14

Vorwort

Liebe Lehramtsstudierende,

dieser Leitfaden stellt Ihnen relevante Informationen zur Planung und Durchführung Ihres Auslandspraktikums zur Verfügung.

Wir möchten Sie bitten, diese Informationen und die zugehörigen Webseiten sorgfältig zu lesen, bevor Sie eine persönliche Beratung des Büros für Schulpraktische Studien am Zentrum für Lehrerbildung und Schulforschung oder an der Stabsstelle Internationales in Anspruch zu nehmen.

Mit dieser Vorab-Orientierung können Sie gezielte Fragen an die Zuständigen stellen.

Vor allem aber macht dieser Leitfaden sichtbar, dass ein Auslandsaufenthalt für Lehramtsstudierende möglich ist - dass es zahlreiche Optionen dafür gibt, ihn zu nutzen.

Wir wünschen Ihnen einen erfolgreichen und unvergesslichen Auslandsaufenthalt!

Daniela Münch

Zentrum für Lehrerbildung und Schulforschung
Leitung Büro für Schulpraktische Studien
Ansprechpartnerin Bildungswissenschaftliches
Blockpraktikum

Mirjam Leistner

Erziehungswissenschaftliche Fakultät
International und interkulturell
vergleichende Bildungswissenschaft

Dr. Isabelle Maringer

Stabsstelle Internationales
Referentin Mobilitätsförderung

1. Warum ins Ausland?

- Weil ich den **Freiraum nutzen** möchte, den das Studium mir bietet!
- Weil ich die **Chance wahrnehmen** will, fit in meiner Fremdsprache zu werden!
- Weil ich **fachliche Angebote nutzen** möchte, die ich an der Uni Leipzig so nicht geboten bekomme!
- Weil ich mich **als Lehrer ausprobieren** möchte, solange ich kann!
- Weil ich die **Gelegenheit genießen** möchte, **Entdecker** zu sein!

Lehramtsstudium und Auslandsaufenthalt passen gut zusammen, egal ob

- als freiwilliger Auslandsaufenthalt
- als Pflichtanteil des Lehramtsstudienganges
- als Auslandstudium*
- als Auslandspraktikum.



Die Kombination Auslandsstudium & -praktikum lohnt sich finanziell und fachlich besonders!

Anmerkung:

* Ein Auslandsstudium kann ich über eines meiner Studienfächer oder über die Erziehungswissenschaft absolvieren. Dazu nehme ich Kontakt auf mit dem/der zuständige/n Erasmus* Fachkoordinator/in und informiere mich bei der SI zu Fördermöglichkeiten.



Anna-Kathrin Albers in Segovia

„Ich habe mir meinen Auslandsaufenthalt in ein Semester Auslandsstudium und -praktikum aufgeteilt, beides mit Erasmus+. So konnte ich mein Wunschland Spanien nicht nur aus universitärer Perspektive kennenlernen, sondern auch ins Arbeits- und Alltagsleben eintauchen.“

Anna-Kathrin Albers,
Auslandsstudium an der Universität Burgos
und Auslandspraktikum SPS I; Deutsche
Schule - Colegio alemán Teneriffa (Spanien)

2. Optionen für ein Auslandspraktikum

Es gibt **zahlreiche Optionen**, in ausländische Schulen „hineinzuschupern“ und **andere Bildungssysteme kennenzulernen** (s. 4. Mein Auslandspraktikum – gefördert).

Dazu muss man nicht unbedingt Germanistik oder die Sprache des Ziellandes studieren, sondern v. a. **Flexibilität und Freude am Unterrichten** mitbringen. Wir empfehlen das SPS I als eine besonders gute Option!



Marina Wolf in Altair de la Sabana, Sincelejo



Fabian Neumeister in Puerto de la Cruz

„Praktikumsschule und Gastfamilie haben mein Auslandspraktikum zu einem unvergesslichen Erlebnis gemacht! Ich kann es jedem absolut ans Herz legen, die Schulpraktischen Studien im Ausland zu absolvieren. Diese Erfahrung trägt einen großen Teil zum Sprachverständnis und dem Umgang mit der Kultur bei.“

Fabian Neumeister, Auslandspraktikum SPS I,
Deutsche Schule in Puerto de la Cruz
(Spanien)

„Fachlich und akademisch hat mir dieses Auslandspraktikum einen großen Sprung ermöglicht – und mich daran erinnert, warum ich genau dieses Studium aufgenommen habe. Ich konnte in dieser Zeit tolle Erfahrungen machen, die mich auf ewig begleiten und prägen werden.“

Marina Wolf
Auslandspraktikum SPS I
in Altair de la Sabana,
Sincelejo (Nordkolumbien)

3. Mein Auslandspraktikum im Lehramt



Das **Bildungswissenschaftliche Blockpraktikum SPS I** (innerhalb des Moduls 05-BIWI-02) eignet sich als Hospitationspraktikum hervorragend für ein Auslandspraktikum:

- unkomplizierte fachliche Absprache
- geringe eigene Unterrichtsleistung
- großer Gestaltungsspielraum

Wichtige Eckpunkte:

- Pflichtpraktikum umfasst 4 Wochen
- während vorlesungsfreier Zeit WiSe/SoSe: Februar/März oder Mitte Juli bis September
- Anwesenheitspflicht an allen Praktikumstagen
- 75 Stunden Präsenzzeit in der Schule, davon mind. 1 selbstgehaltene Unterrichtsstunde
- unabhängig von studierten Fächern/Schulform an nichtstaatlichen oder staatlichen Schulen im Ausland
- zeitliche Vorgaben beim ZLS und Praktikumsportal Sachsen



Zeitliche Planung:

Der DAAD fördert Ihr Schulpraktikum schon ab 6 Wochen!

Aber auch 2 Monate Auslandspraktikum im Zeitraum von Juli bis September lassen sich gut über Erasmus+ finanzieren.

(→ s. 4. Mein Auslandspraktikum – gefördert)



Zeitliche Verschiebung des SPS I:

Unter besonderen Bedingungen ist die Verschiebung der Praxisphase auf das nächste Semester möglich! Bitte erkundigen Sie sich bei Ihrer Seminarleitung der Bildungswissenschaften, ob entsprechende Anträge notwendig sind.

3.1 Wirklich jeder Schritt zu deinem Auslandspraktikum – komm mit!

1 Ich besuche eine Informationsveranstaltung zum Auslandsaufenthalt und nehme ggf. Kontakt mit Rückkehrern über das Büro für Schulpraktische Studien am ZLS auf.

2 Ich suche eine geeignete Schule im Ausland, bei der ich mein Unterrichtspraktikum nach Anforderungen der UL absolvieren kann. Das kann eine deutsche, nationale oder internationale Schule sein. Diese finde ich über Auslandsschulen in Überblick (PASCH), Schulen im Ausland (ZfA) oder das Programm Schulwärts (Goethe Institut).



Auswahl:

Was passt zu mir, meinem Studium, meinen Berufsvorstellungen?

3 Hurra, gefunden!
Jetzt bewerbe ich mich rechtzeitig und an mehreren Schulen im Ausland.



Bewerbung:

Ich sende eine kurze Bewerbung, die zum Schulprofil passt.

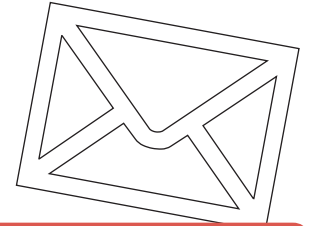
Auf Aufforderung schicke ich dann eine ausführliche Bewerbung, die Folgendes enthalten kann:

- eigene Anschlussfähigkeit zum Schulprofil, eigene Motivation
- persönliches und kulturelles Interesse am Zielland
- Sprachkenntnisse und -zeugnisse
- Arbeits- und Praktikumszeugnisse
- außercurriculares Engagement und Interessen
- freiwillige außercurriculare Lehrangebote, bspw. zur „Deutschen Landeskunde“, DaF/DaZ-Unterricht etc.
- ggf. ein Referenzschreiben eines Hochschullehrenden




4 Ich informiere mich parallel zu finanziellen Fördermöglichkeiten: Was passt zu meinem Vorhaben & dem Zielland?

 Mein Auslandspraktikum – gefördert



5 Ich melde mich beim Praktikumsportal Sachsen an.





6 **Ich habe die Schulzusage bekommen!**
Jetzt bitte ich die Schulleitung um Unterzeichnung des Schulleiterbriefs, die Vorlage dazu bekomme ich (auch in Englisch) im Praktikumsportal Sachsen. Den unterschriebenen Schulleiterbrief lade ich dann dort hoch.



7 Ich sichere mir meine **finanzielle Förderung**, ggf. mit Unterstützung der SI.

8

Planung

- Hat meine Schule im Ausland Angebote/Netzwerke für eine günstige Unterkunft?
- Habe ich Zeit für einen „Bildungsurlaub“ im Zielland vor oder nach meinem Praktikum eingeplant?
- Ist mein Personalausweis und Reisepass noch gültig (mind. bis Ende des Auslandsaufenthaltes)? Falls nicht: 
- Brauche ich im Zielland einen internationalen Führerschein? Falls ja: 
- Brauche ich ein Visum oder muss ich etwas bei der Einreise beachten? 
- Sollte ich Impfungen auffrischen/erledigen? 
- Habe ich im Ausland Zugang zu finanziellen Ressourcen, bspw. über Kreditkarte?
- Habe ich alle notwendigen Versicherungen, d. h. Kranken-, Unfall- und Haftpflichtversicherung? Falls nicht:
 - Gesamtpaket des DAAD
 - www.reiseversicherung.com

**9**

Ich informiere mich, ob während meines Auslandsaufenthaltes wichtige Termine anstehen, bspw. Anmeldefristen zu Prüfungen etc. Zudem kläre ich mit den Studiengangszuständigen ab, welche Leistungen ich während des Aufenthaltes erbringen muss.

10

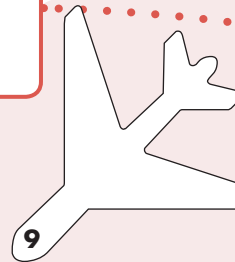
Ich bereite mich auf die Auslandserfahrung vor, bspw. durch einen interkulturellen Kurs (Informationen beim ZLS).

11


Ich frage bei meiner Gastschule nach, ob ich Materialien zum Unterricht oder zur Selbstvorstellung mitbringen soll.

12

Ich plane meinen Flug und die Anreise vor Ort.



3.2 Während des Auslandspraktikums



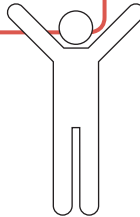
13 Ich absolviere die Anforderungen meines Schulpraktikums (bspw. Prüfungsleistungen) und gebe sie fristgerecht bei der Seminarleitung ab.

Abgabe: Ich gebe das Portfolio ab – in Absprache mit meiner Seminarleitung genügt zunächst die digitale Version zur Fristeinhaltung. Ich reiche das Portfolio in Papierform schnellstmöglich nach.

14 Ich bitte gegen Ende des Praktikums meine Ansprechpartner an der Schule um ein Praktikumszeugnis.

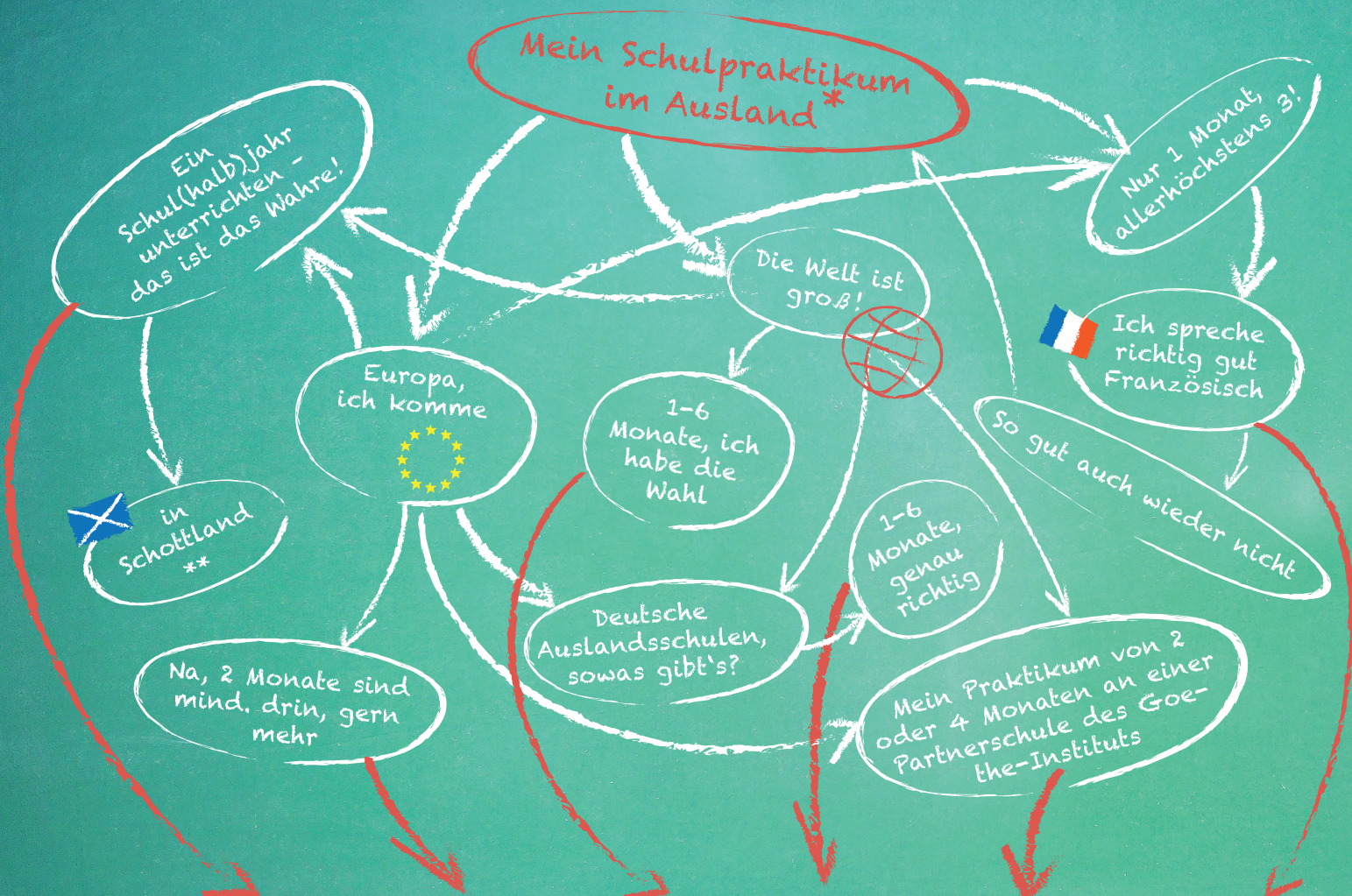
3.3 Geschafft! – Nach dem Auslandspraktikum

15 Falls noch nicht geschehen, gebe ich jetzt die erforderlichen Prüfungsleistungen fristgerecht bei der zuständigen Seminarleitung ab, ggf. in digitaler Form.



16 Ich stelle der Seminarleitung der Bildungswissenschaften und der SI als Rückkehrer meine Kontaktdaten zur Verfügung:

- zum Erfahrungsaustausch mit anderen Rückkehrern
- als Experte bei Infoveranstaltungen/als Mentor für Interessierte



PROGRAMM	PAD	ERASMUS+	PROMOS	DAAD Lehramt. International	Schulwärts	DFJW
Region	Ausgewählte Länder weltweit, Schwerpunkt Europa	Europa: Erasmus+ Länder	weltweit, ohne Erasmus+ Länder	weltweit, ohne Erasmus+ Länder	weltweit	Frankreich
Dauer	6 bis 11 Monate	2 bis 12 Monate	2 bis 4 Monate	1,5 bis 6 Monate	2 oder 4 Monate	1 bis 3 Monate
Voraussetzung	ab 5. FS, Priorität angehende Fremdsprachenpädagogen	ab 1. FS	ab 3. FS	ab 1. FS nur für Lehramtsstudierende, v.a. Grundschullehramt	höhere FS	bis zum 6. FS
Organisation	über PAD	selbstorganisierte Praktika	selbstorganisierte Praktika	selbstorganisiert	über Goethe-Institut mit eigenem Projekt	selbstorganisierte Praktika
Stipendium	monatliches länderabhängiges Stipendium/finanzieller Zuschuss	monatliches länderabhängiges Stipendium/finanzieller Zuschuss	monatliches länderabhängiges Stipendium/finanzieller Zuschuss	monatliches länderabhängiges Stipendium/finanzieller Zuschuss	monatliches länderabhängiges Stipendium/finanzieller Zuschuss	monatliches länderabhängiges Stipendium/finanzieller Zuschuss
Fahrtkosten	ja, Zuschuss	nein	ja, Zuschuss	ja, länderabhängiger Zuschuss	ja, Fahrtkostenpauschale	ja, Zuschuss
Fristen	laut Ausschreibung des jeweiligen Förderprogrammes, s. Webseite	laut Ausschreibung des jeweiligen Förderprogrammes, s. Webseite	laut Ausschreibung des jeweiligen Förderprogrammes, s. Webseite	laut Ausschreibung des jeweiligen Förderprogrammes, s. Webseite	laut Ausschreibung des jeweiligen Förderprogrammes, s. Webseite	laut Ausschreibung des jeweiligen Förderprogrammes, s. Webseite
Webseite						

* Auslandsbafög gibt es für Lehramtsstudierende mit einem Pflichtpraktikum laut Studienordnung, mind. 3 Monate): www.bafög.de
 ** GET Programm am Institut für Anglistik für ein Schul(halb)jahr in Schottland für Lehramtsstudierende mit Fach Englisch

5. Mein Auslandsaufenthalt im Lehramtsstudium – Rückblicke und Eindrücke

- Schulwärts: Erfahrungsberichte von Schulwärts!-Stipendiatinnen und -Stipendiaten (Lehramt)
- Studieren Weltweit: Berichte von Studierenden im Ausland weltweit (u.a. auch Lehramt)
- GEW: Rückkehrberichte von deutschen Auslandschullehrerinnen und -lehrern



CHECKLISTE für meinen Weg ins Auslandspraktikum



Was?	(Meine) Deadline	Meine Notizen	✓
VOR DEM AUSLANDSPRAKTIKUM			
Infoveranstaltung zum Auslandsaufenthalt besucht/Rückkehrer kontaktiert			
Auslandsaufenthalt organisatorisch und finanziell durchdacht			
Schule im Ausland gefunden			
Rechtzeitig an Schule beworben			
Bei der SI über Fördermöglichkeiten informiert			
Schulzusage erhalten			
SPS I: Schulleiterbrief erhalten und im Portal hochgeladen			
Finanzielle Förderung gesichert			
Wohnung vor Ort gemietet			
Selbstvorbereitung auf Auslandserfahrung			
Ggf. Internationalen Führerschein besorgt			
Ggf. Visum besorgt			
Ggf. Impfungen erledigt			
Ggf. Versicherungen abgeschlossen			
Zugang zu Finanzressourcen gesichert			
Zu wichtigen Terminen an UL während meiner Abwesenheit informiert			
Ggf. Materialien eingepackt			
Flug/Anreise gesichert			
WÄHREND DES AUSLANDSPRAKTIKUMS			
SPS I: Portfolio für SPS I erstellt			
Praktikumszeugnis von Gastschule erhalten			
NACH DEM AUSLANDSPRAKTIKUM			
Geschafft!!!!			
SPS I: Portfolio für SPS I abgegeben			
Als Rückkehrer beim ZLS oder bei der SI gemeldet			

Wir wünschen einen erlebnisreichen Auslandsaufenthalt!

Impressum

Entdeck‘ dich weltweit! – Dein Auslandspraktikum im Lehramtsstudium

Herausgegeben von:

Stabsstelle Internationales der Universität Leipzig
Goethestraße 3-5
04109 Leipzig

Telefon: +49 341 97-32020

Telefax: +49 341 97-32049

international@uni-leipzig.de

www.uni-leipzig.de/international

Projektverantwortlich: Dr. Isabelle Maringer

Mit freundlicher Unterstützung des Zentrums für Lehrerbildung und Schulforschung

Layout und technische Umsetzung: wpunktw kommunikation + werbung gmbh

Roßplatz 8a, 04103 Leipzig

www.wpunktw.com

Fotos: Anna-Kathrin Albers, Fabian Neumeister, Marina Wolf, fotolia.de

Februar 2025

